



Территориальный орган Федеральной
службы государственной статистики
по Республике Татарстан

Сельское хозяйство Республики Татарстан



январь – июнь 2023 года



Территориальный орган Федеральной
службы государственной статистики
по Республике Татарстан

Сельское хозяйство

Республика Татарстан

январь – июнь 2023 года

- 01** Объем продукции сельского хозяйства всех сельхозпроизводителей
- 02** Продуктивность скота и птицы в сельскохозяйственных организациях
- 03** поголовье сельскохозяйственных животных
- 04** Производство продукции животноводства





ОБЪЕМ ПРОДУКЦИИ СЕЛЬСКОГО ХОЗЯЙСТВА ВСЕХ СЕЛЬХОЗПРОИЗВОДИТЕЛЕЙ

(сельхозорганизации, население, фермерские хозяйства и индивидуальные предприниматели)

в январе – июне 2023 года

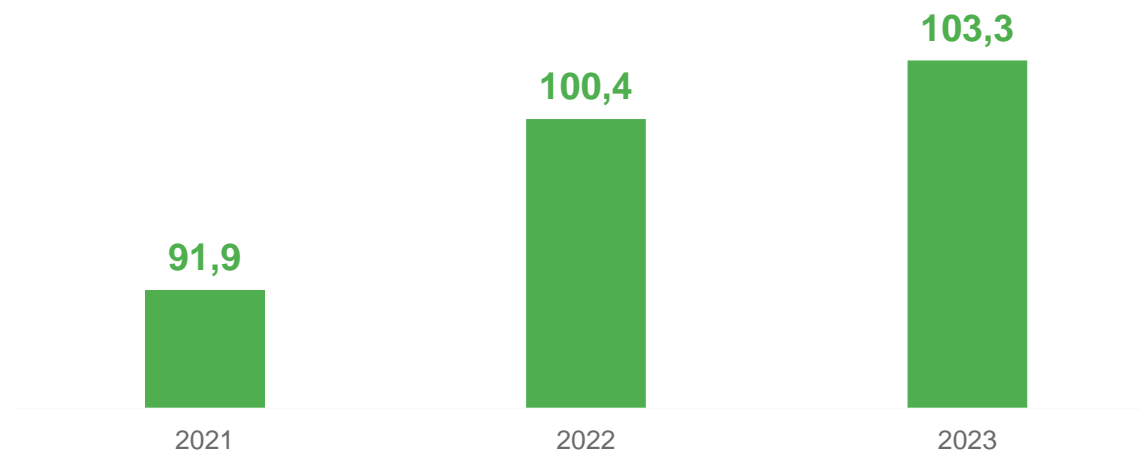
106,9

млрд рублей

103,3%

к январю – июню 2022 года

Индекс производства продукции сельского хозяйства в январе – июне
(в сопоставимых ценах; в процентах к предыдущему году)





ДИНАМИКА ПРОИЗВОДСТВА ПРОДУКЦИИ СЕЛЬСКОГО ХОЗЯЙСТВА

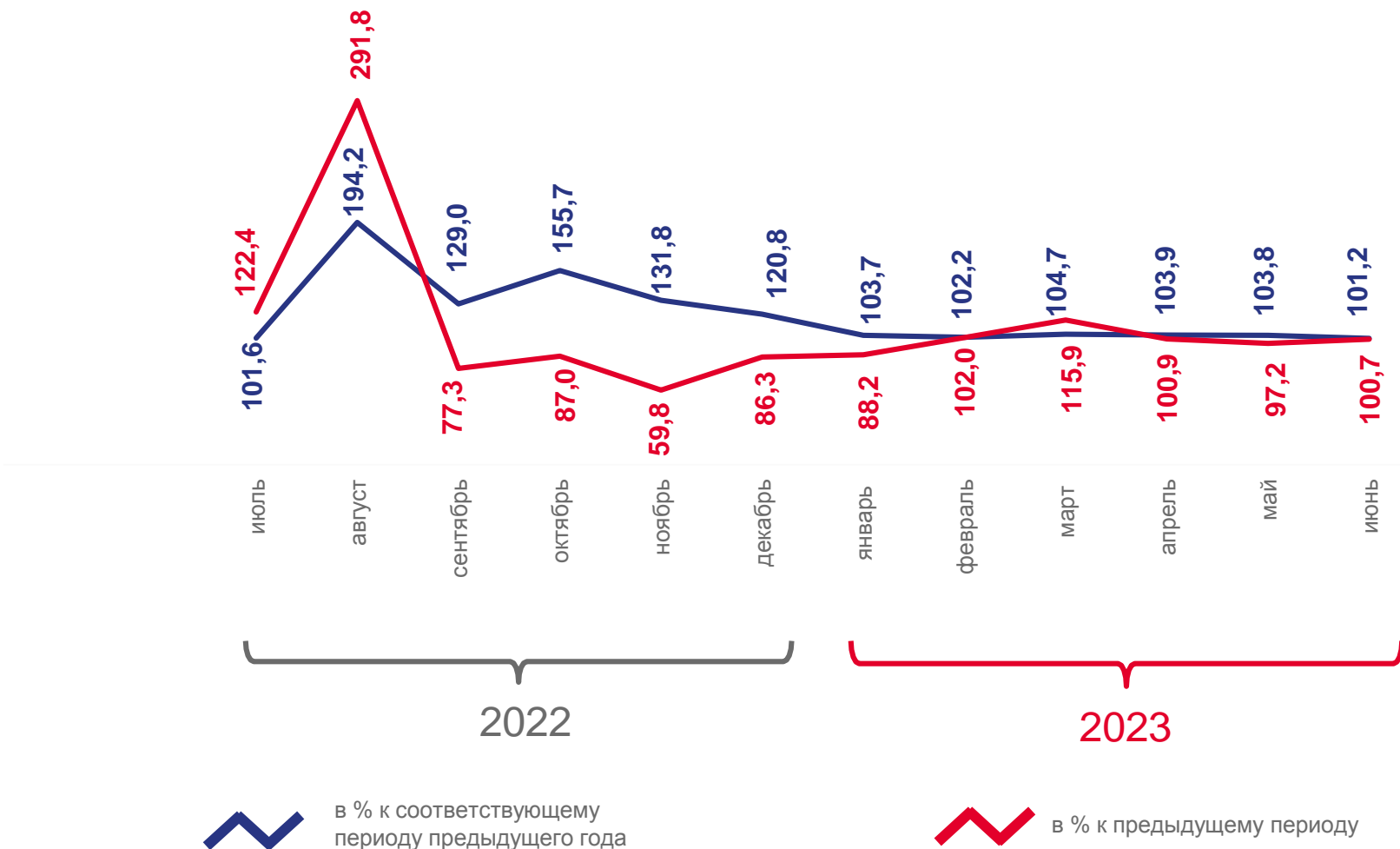
июнь 2023 года

в % к июню 2022 года

101,2% ▲

в % к маю 2023 года

100,7% ▲



ПРОДУКТИВНОСТЬ СКОТА И ПТИЦЫ В СЕЛЬСКОХОЗЯЙСТВЕННЫХ ОРГАНИЗАЦИЯХ

в январе – июне 2023 года

Средний надой
молока от 1 коровы



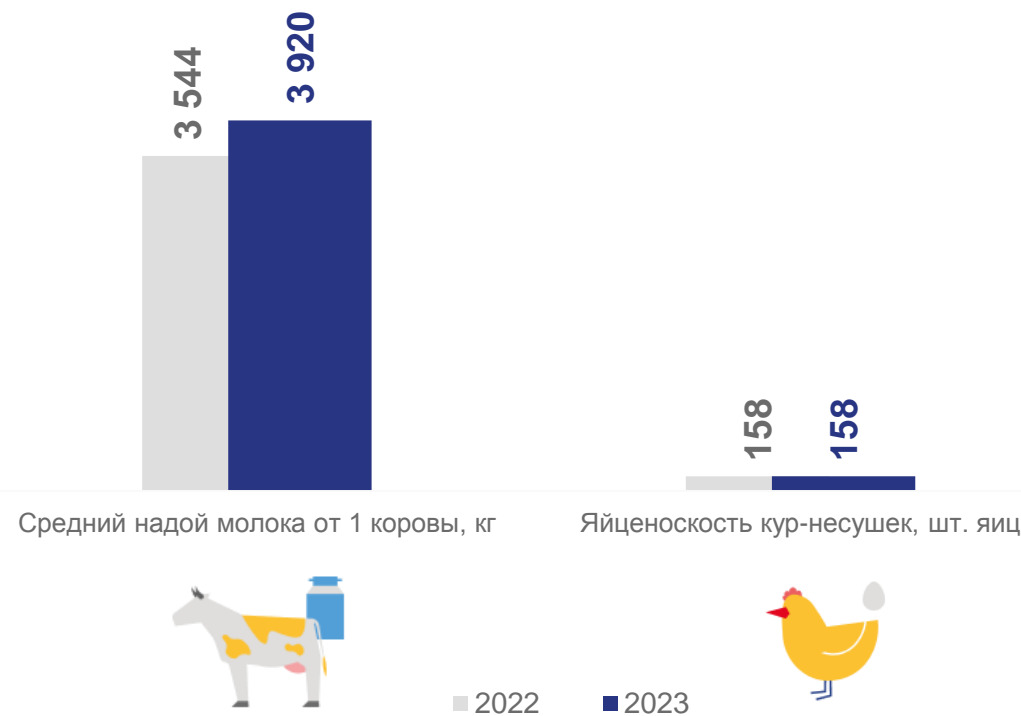
3 920 кг ▲ **110,6%**


Яйценоскость кур-несушек



158 шт ▲ **100,0%**

Продуктивность скота и птицы
в сельскохозяйственных организациях





ПОГОЛОВЬЕ КРУПНОГО РОГАТОГО СКОТА В ХОЗЯЙСТВАХ ВСЕХ КАТЕГОРИЙ

Структура поголовья крупного рогатого скота по категориям хозяйств
(в % от хозяйств всех категорий)

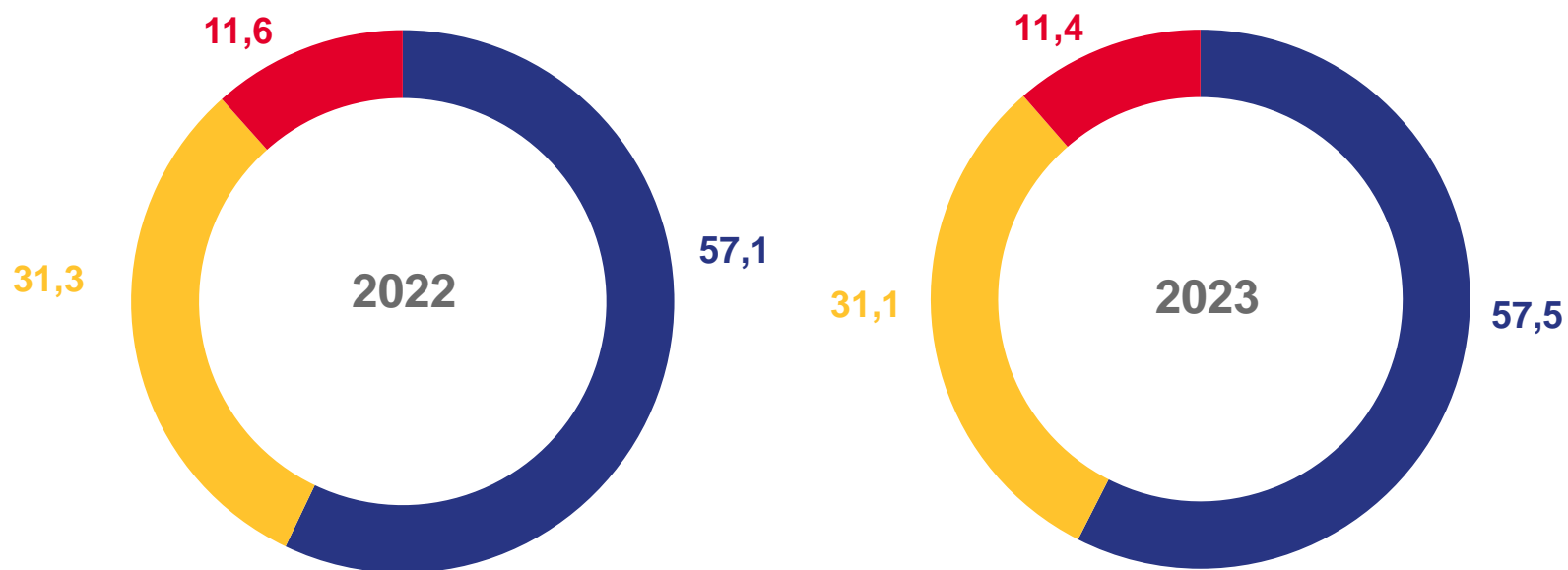
на конец июня 2023 года

920,3

ТЫСЯЧ ГОЛОВ

98,7% ▼

к аналогичному периоду 2022 года



- Сельскохозяйственные организации
- Хозяйства населения
- Крестьянские (фермерские) хозяйства и индивидуальные предприниматели



ПОГОЛОВЬЕ СВИНЕЙ В ХОЗЯЙСТВАХ ВСЕХ КАТЕГОРИЙ

Структура поголовья свиней по категориям хозяйств
(в % от хозяйств всех категорий)

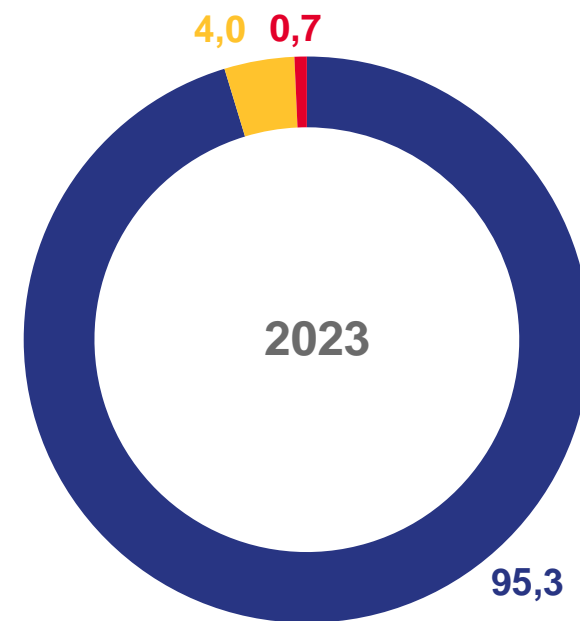
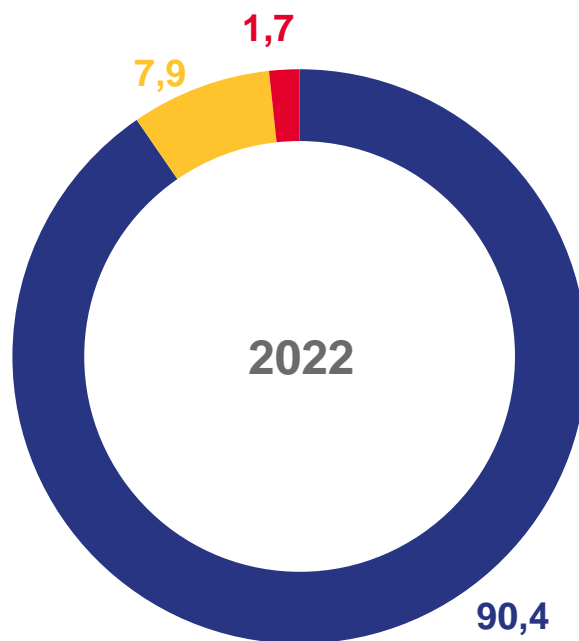
на конец июня 2023 года

473,7

тысяч голов

92,5% ▼

к аналогичному периоду 2022 года



- Сельскохозяйственные организации
- Хозяйства населения
- Крестьянские (фермерские) хозяйства и индивидуальные предприниматели



ПОГОЛОВЬЕ ОВЕЦ И КОЗ В ХОЗЯЙСТВАХ ВСЕХ КАТЕГОРИЙ

Структура поголовья овец и коз по категориям хозяйств
(в % от хозяйств всех категорий)

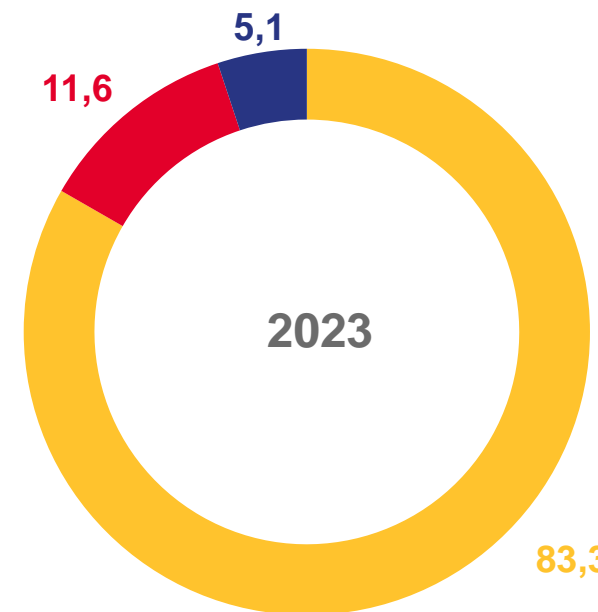
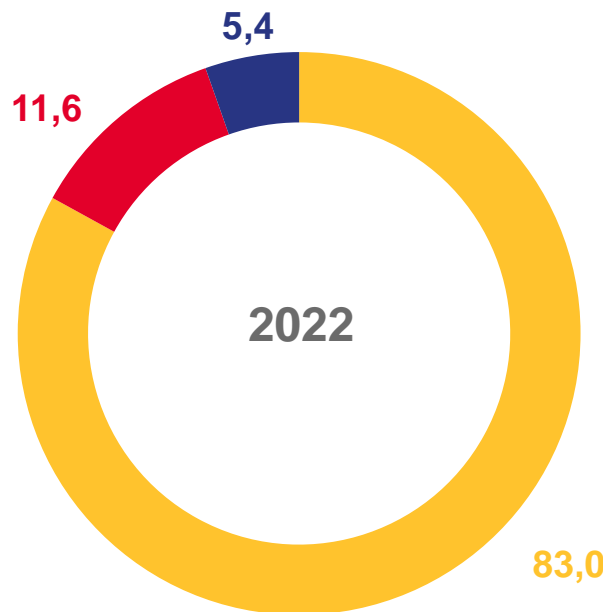
на конец июня 2023 года

341,2

ТЫСЯЧ ГОЛОВ

97,6% ▼

к аналогичному периоду 2022 года



- Хозяйства населения
- Крестьянские (фермерские) хозяйства и индивидуальные предприниматели
- Сельскохозяйственные организации



ПОГОЛОВЬЕ ПТИЦЫ В ХОЗЯЙСТВАХ ВСЕХ КАТЕГОРИЙ

Структура поголовья птицы по категориям хозяйств (в % от хозяйств всех категорий)

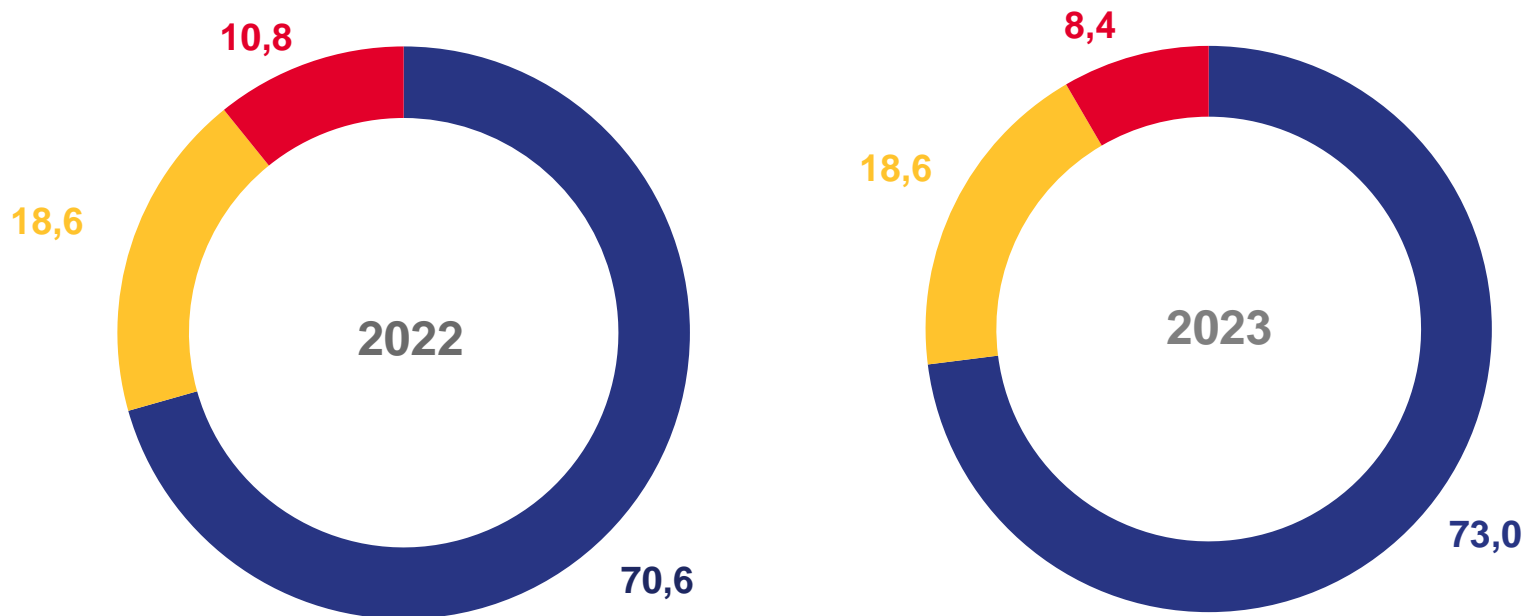
на конец июня 2023 года

19 083,5

ТЫСЯЧ ГОЛОВ

98,8%


к аналогичному периоду 2022 года



■ Сельскохозяйственные организации

■ Хозяйства населения

■ Крестьянские (фермерские) хозяйства и индивидуальные предприниматели



ПРОИЗВОДСТВО СКОТА И ПТИЦЫ НА УБОЙ В ХОЗЯЙСТВАХ ВСЕХ КАТЕГОРИЙ (в живом весе)

ЯНВАРЬ-ИЮНЬ 2023 ГОДА

Производство скота и птицы

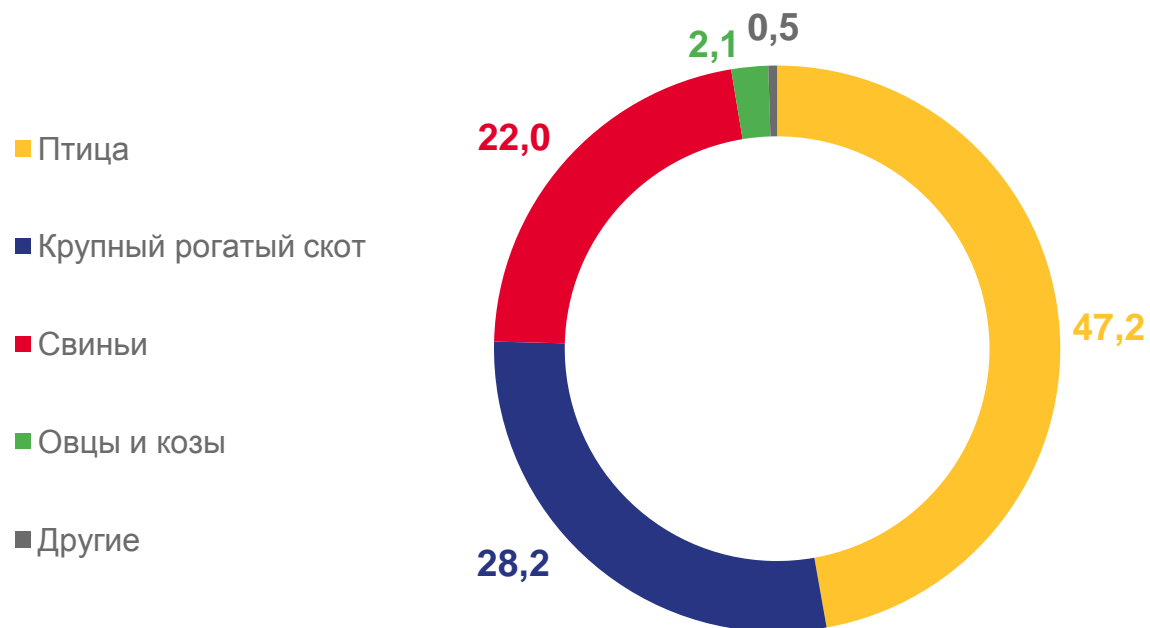
233,1

ТЫСЯЧ ТОНН

99,0% ▼

в % к январю-июню 2022г.

Структура производства скота и птицы в хозяйствах всех категорий (в % к итогу)





ПРОИЗВОДСТВО МОЛОКА В ХОЗЯЙСТВАХ ВСЕХ КАТЕГОРИЙ

ЯНВАРЬ-ИЮНЬ 2023 ГОДА

Производство молока

1 075,7

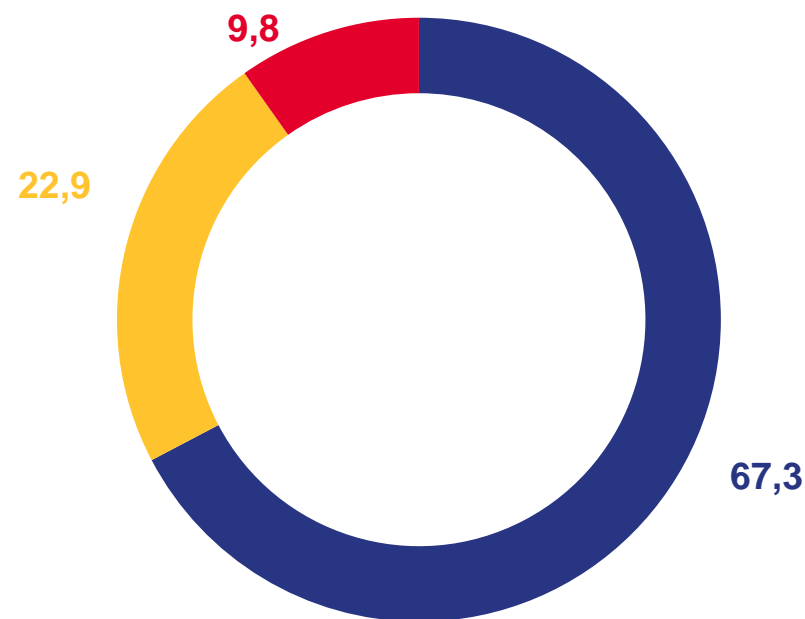
ТЫСЯЧ ТОНН

108,6%

в % к январю-июню 2022г.



Структура производства молока в хозяйствах всех категорий (в % к итогу)



■ Сельскохозяйственные организации

■ Хозяйства населения

■ Крестьянские (фермерские) хозяйства и индивидуальные предприниматели



ПРОИЗВОДСТВО ЯИЦ В ХОЗЯЙСТВАХ ВСЕХ КАТЕГОРИЙ

ЯНВАРЬ-ИЮНЬ 2023 ГОДА

Производство яиц

792,7

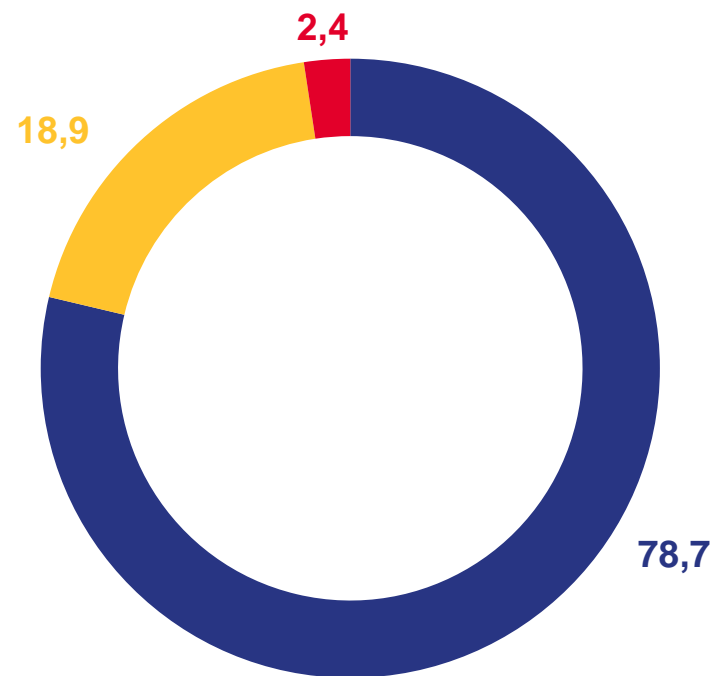
млн штук

103,8%

в % к январю-июню 2022г.



Структура производства яиц
в хозяйствах всех категорий (в % к итогу)



- Сельскохозяйственные организации
- Хозяйства населения
- Крестьянские (фермерские) хозяйства и индивидуальные предприниматели